

ÉLETPÁLYA ELEMZÉS

2010. november

Általános adatok

A kérdőívet elektronikusan kiküldtük az Alumni honlapon regisztrált mintegy 800 volt hallgatónak.

A visszaérkezett 144 kérdőív 18%-os részvételi arányt mutat. A válaszadók 48%-a nő, 52%-a férfi. A kérdőívet visszaküldők döntő többsége, mintegy 68%, a BABS szakon végzett, 12% MAG, 9% BAFIN, 7% BAIBR és 3% BABL. A válaszadók az összes végzett évfolyamot képviselték az 1995-ben végzettektől a 2010-es évfolyamig.

Életpálya adatok a végzést követően

Elhelyezkedési adatok

Az összes válaszadó közel 34%-ának a szakmai gyakorlati helye volt a végzés utáni első munkahelye.

A volt hallgatóink túlnyomó hányada, mintegy 76%, a végzést követő 0-3 hónapon belül elhelyezkedett. További 13%-nak sikerült 3 és 6 hónap közötti időn belül elhelyezkedni és 4% 6-12 hónapon belül. Ugyanakkor, a hallgatók 3%-a jelezte, hogy nem talált még állást.

A hallgatók 44%-a az IBS segítségével helyezkedett el, 19% család és ismerősök segítségével, 20% internet, 16% fejevadász cégek közvetítésével. Tavalyhoz képest jelentősen megemelkedett az internet illetve a fejevadász cégek aránya.

A válaszadók 89%-a nem pályaelhagyó, mivel a tanulmányaihoz illeszkedő területen helyezkedett el.

A volt hallgató jelenlegi felelősségi köre, beosztása

Az IBS-ben végzett hallgatók karrierkilátásai a felmérés alapján igen jónak bizonyulnak. Felelősségi körök tekintetében a következőkre derült fény a felmérésből:

- A válaszadók 68%-a tölt be felelős pozíciót.
- A volt hallgatók 55%-a dolgozik menedzseri pozícióban. 28%-a vezetői feladatokat is ellát.
- Saját cégét vezeti a válaszadók 6%-a.
- 1%-uk tölt be igazgatói, 1% igazgató helyettesi és 5%-uk ügyvezetői munkakört nem saját tulajdonban lévő cégnél.
- Pályakezdőként, azaz asszisztensi, illetve beosztott pozícióban a válaszadók 6%-a dolgozik.

Ami a cégek méretét, iparági elosztását, tulajdonviszonyát illeti:

A volt hallgatók 47%-a dolgozik olyan nagyvállalatnál, ami 251-nél több alkalmazottal rendelkezik.

- 8% dolgozik olyan nagyobb cégnél, mely 101-250 fő közötti alkalmazotti gárdával rendelkezik.
- Közepes méretű (11-100 fő) vállalatnál helyezkedett el a volt hallgatók 25%-a.
- 10 főnél kevesebbet foglalkoztató cégnél a válaszadók mintegy 12%-a dolgozik.

A cégek tulajdoni viszonya szerinti megoszlás azt mutatja, hogy a válaszadók mintegy 57%-a többségében külföldi tulajdonú cégnél dolgozik. Ezt követi 19%-kal a többségi magyar tulajdonban levő cégeknél dolgozók aránya, míg saját, vagy családi vállalkozásban összesen 13%-uk dolgozik. A volt hallgatók 1%-a állami tulajdonban lévő intézménynél helyezkedett el.

Az iparág szerinti megoszlás a korábbi évekhez hasonló eredményeket mutat. A válaszadók 21%-a dolgozik kereskedelmi területen működő cégnél, 15% ipar, 15% pénzügyi intézmény, 10% reklám, PR, informatika és távközlési területen 8%, míg a vendéglátóipar és turisztika területén csupán 1%. A tanácsadásban dolgozók aránya 5%.

A volt hallgatók munkaköri profilja

A hagyományokhoz híven, volt hallgatóink egynegyede (25%) marketing, reklám vagy PR szakterületen dolgozik. Tavalyhoz hasonlóan tartja magát a pénzügy / kontrolling / számvitel szakterületen tevékenykedők aránya (21%), a kereskedelmi / értékesítési szakterületet

15% jelölte meg. Az általános menedzsment területen tevékenykedők aránya 17%, HR szakterületen 3%-uk dolgozik. 4% a logisztikai területen dolgozók aránya. A válaszadók 2%-a jelezte, hogy rendezvényszervezéssel foglalkozik.

Fizetés

A válaszadók kb. 20%-a nem válaszolt a fizetésre és jövedelemre vonatkozó kérdésekre. A volt hallgatók havi átlagfizetése nagyjából bruttó 454 ezer forint, a mellékelt ábrán látható a fizetés-szerinti megoszlás (Nagyjából azonos a tavalyi adattal). Az átlag kiszámításánál a megjelölt intervallum közepének súlyozott átlagát vettük.

A válaszokból kiderül, hogy még mindig van olyan pályakezdő (5%) aki bruttó 150.000 Ft alatti bért kap, 150-250 ezer között 15%. A válaszadók 20%-a 250.001 és 400.000 Ft közötti fizetést kap havonta, 13%-a 400.001-600.000 Ft között keres. Érdekes, hogy a 600.001 és 800.000 Ft közötti fizetés csak a válaszok 9%-ánál fordult elő, magas viszont a 800.000 Ft-nál magasabb jövedelműek aránya, ez 19%.

Juttatások

A juttatások átlagos értéke éves szinten bruttó 714 ezer forintot tesz ki, melynek kiszámításához az átlagfizetés kiszámításánál használt módszert használtuk. Itt szintén a válaszadók kb. 17%-a nem adott választ. 40%-a 100-500 ezer közötti összeget kap. 21% semmit nem kap.

Az alábbi táblázat a végzés éve szerint mutatja meg az átlag fizetés és béren kívüli juttatások összegét. Ezek az adatok csak irányadók, hiszen jelentős szórás van az évfolyamonként beérkezett válaszok között.

Végzés éve	Havi bruttó fizetés HUF	Éves béren kívüli juttatás HUF
2010	279200	533 000
2009	363462	259615
2008	244 000	464 000
2007	378 000	416 666
2006	516 666	270 900
2005	412 500	225 000
2004	637 500	453 000
2003	550 000	668 000
2002	443 500	250 000
2001	678 000	900 000
2000	1 020 000	687 000
1999	412 000	1 000 000
1998	Nincs adat	Nincs adat
1997	935 000	1 500 000
1996	800 000	937 000
1995	666 667	1 330 000

Külföldi munkavállalás: A volt-hallgatók 39%-a dolgozott már külföldön.

Tanulmányok IBS előtt, alatt és után

A hallgatók döntő többsége, mintegy 88%-uk nem folytatott felsőfokú tanulmányokat az IBS előtt és csupán 7% jelezte, hogy valamilyen más felsőoktatási programban is részt vett az IBS elvégzése előtt (Corvinus, PPKE-JAK, BGF, PSZF, ELTE, BME illetve külföld)

Az IBS elvégzését követően viszont sokan továbbtanulnak, illetve tervezik a továbbtanulást.

A válaszadók 36%-a elvégzett valamilyen posztgraduális képzést, a Közgazdaságtudományi Egyetem (Corvinus), a CEU (MBA), vagy a Műegyetem valamelyik szakán illetve sokan külföldön végeztek valamilyen posztgraduális képzést. Emellett további 29% tervez további tanulmányokat, főleg külföldön.

IBS tanulmányok értékelése

Szerettük volna felmérni, hogy a végzett hallgatók hogyan értékelik IBS-es tanulmányaikat és újra az IBS-t választanák-e?

Örömteli, hogy a válaszadók elsöprő többsége, mintegy 89%-uk válaszolt igennel. 8%-nimmel válaszolt, a többi nem válaszolt a kérdésre.

A nemmel válaszolók megjegyzései:

„építőmérnöki karra mennék”

„talán - sokat romlott a hírneve Mo-n, viszont külföldön számít”

„természetgyógyászat jobban érdekel már. Ettől függetlenül, nagyon használható tudást kaptam az IBS-ben a vállalkozás menedzseléséhez.”

„ A 'Nemzetközi Üzleti Kommunikáció - BA in Business and Languages' nyelvszak elvben, de tanítani nem lehet vele. Nem is gazdasági szak, elvben kommunikáció, de kommunikációs tárgyunk nem is volt. Gyakorlatilag behatárolhatatlan, marketingen kívül semmire sem használható. Marketinggel meg nem szeretnék foglalkozni, mert teljesen a manipulációról szól.”

„ I would choose a German University”

„más szakmát választanék, telített a piac közgazdász/marketing szakemberekkel”

Kértük, hogy értékeljék a tanulmányaikat az alábbi szempontok alapján:

1) Szerinted mennyire igazak az alábbi állítások?

Értékelj ötfokozatú skálán, ahol 5-teljes mértékben igaz, 1- egyáltalán nem igaz!

- | | |
|--|------|
| a) A képzés a gyakorlatban jól használható ismereteket adott..... | 4.43 |
| b) A képzés korszerű szakmai szemléletet és gondolkodásmódot adott. | 4.45 |
| c) A képzés erős elméleti alapokat adott. | 3.46 |

2) Mennyire érzed felhasználhatónak a főiskolán tanultakat a munkádban?

14% elengedhetetlen, 65% jól használható, 19% részben használható, 1% alig használható, 1% nem válaszolt.

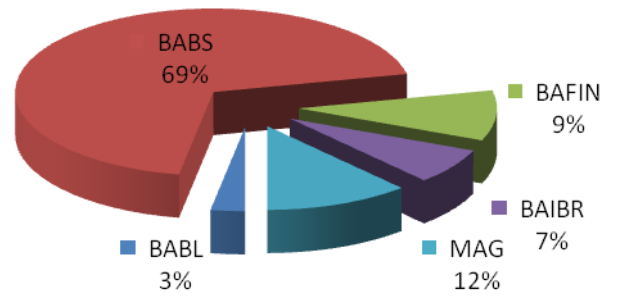
Egy hallgató megosztotta véleményét velünk:

„ A szakirányos tárgyak kellő alaptudást biztosítottak ahhoz, hogy ne okozzon problémát az elhelyezkedés, azonban a napi munkában a megszerzett tudás nem lenne elegendő vélhetően az igen specifikus munkaköröm miatt. Ami miatt jó döntésnek tartom, hogy az IBS-ben diplomáztam, az a világnézet, az egyetemes gondolkodásmód elsajátítása, amire megtanítottak bennünket. Szintén nagyon hasznosnak vélem azt a rengeteg házi dolgot, amit írunk kellett, a szorító határidőket, hiszen a mindennapi életünkre is ez lett a jellemző. Igazán akkor tapasztaltam meg azt a hozzáadott értéket, amit a Főiskola nyújtott, mikor először dolgoztam olyan hozzám hasonló, pályakezdő kollégákkal, akik ugyan nagy neves egyetemeken végeztek, azonban fogalmuk sincs arról, mitől jó egy prezentáció egyáltalán.”

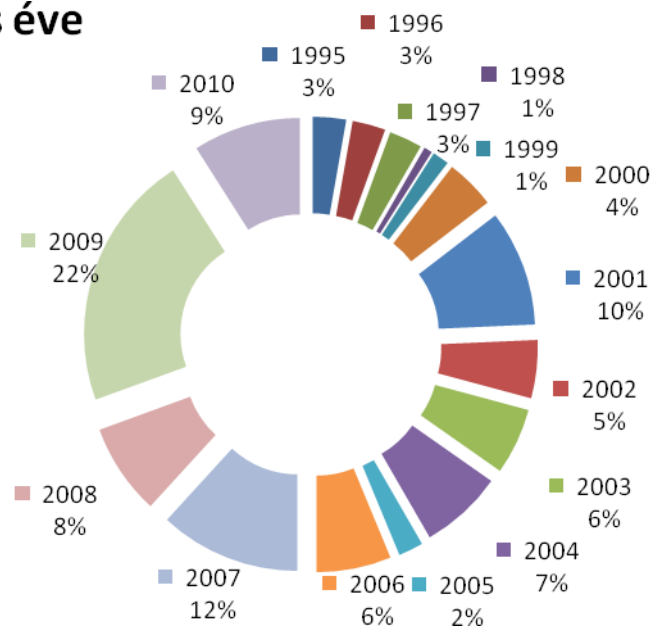
Nemek szerinti eloszlás



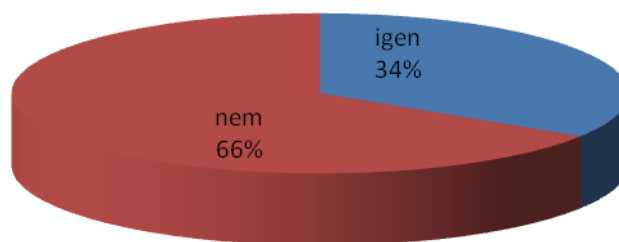
Szakonkénti eloszlás



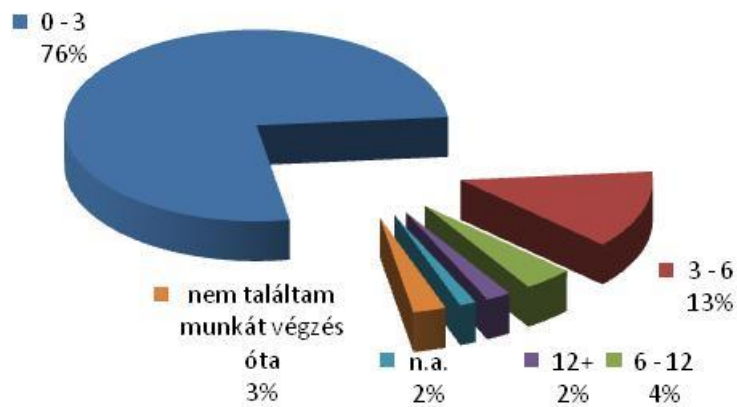
Végzés éve



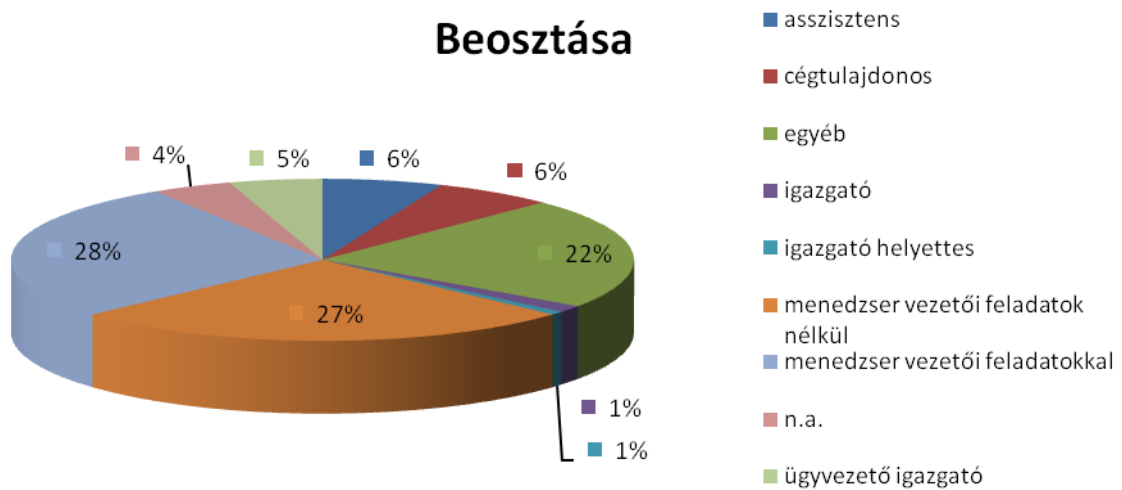
Első munkahely megegyezett a szakmai gyakorlat helyével



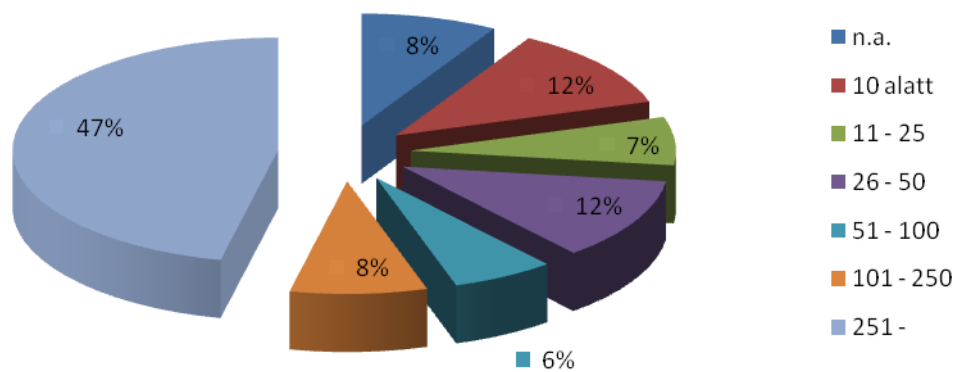
Mennyi idő alatt talált állást (hónap)



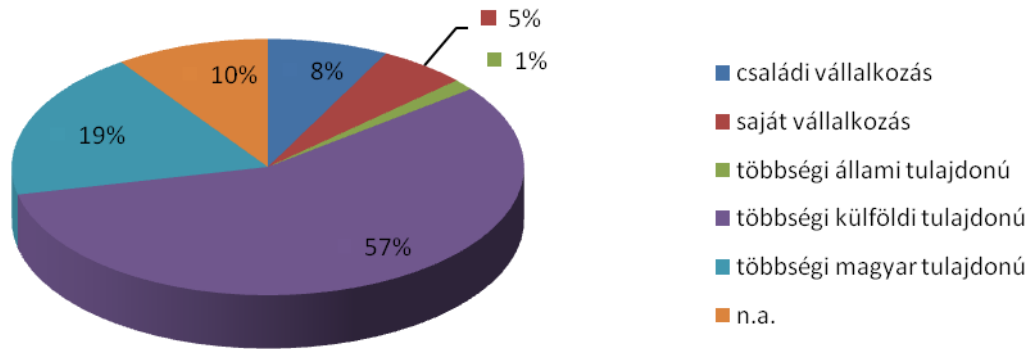
Beosztása



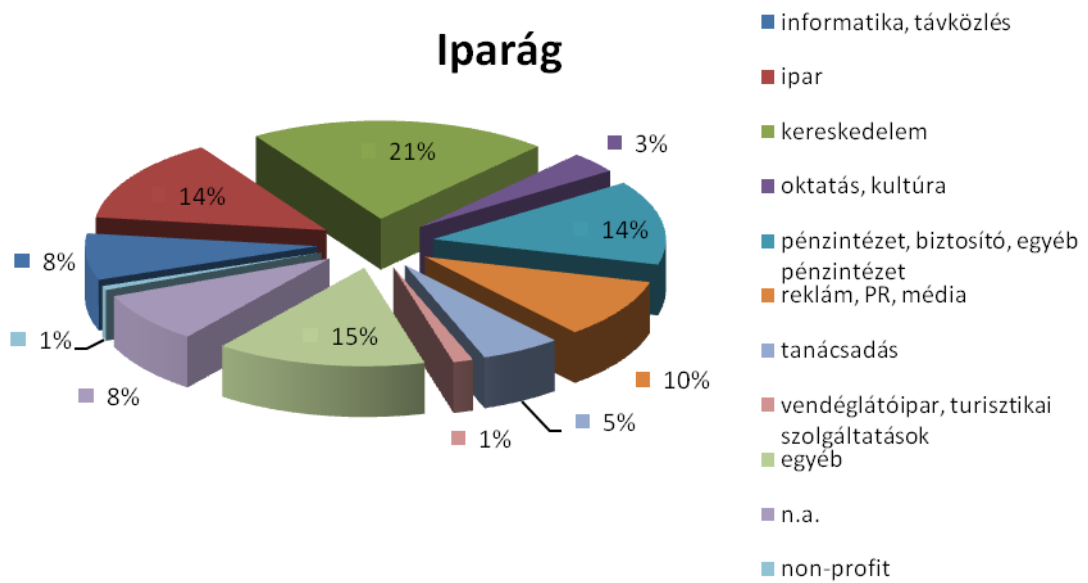
Cég mérete szerinti eloszlás



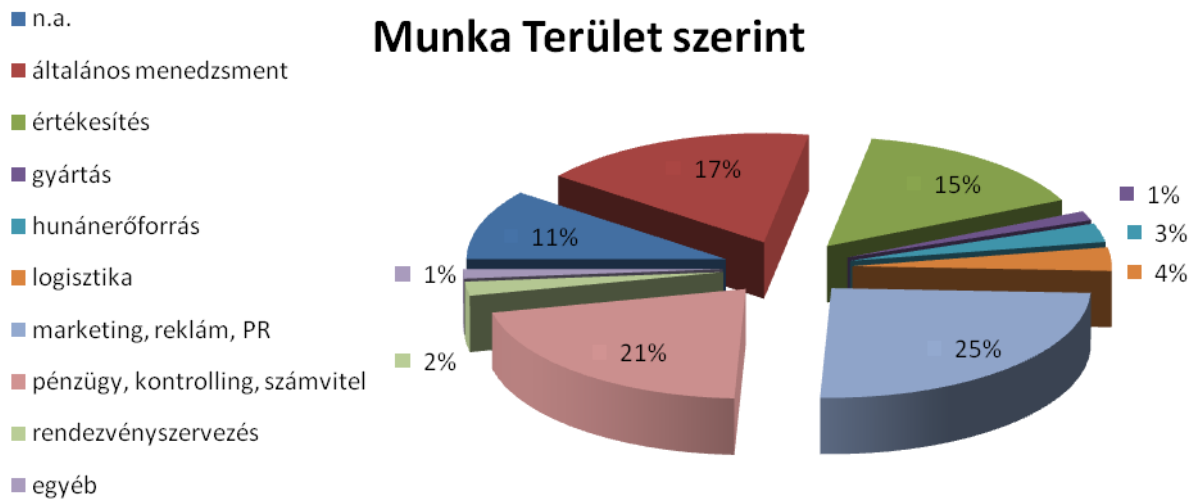
Cég tulajdoni viszonya



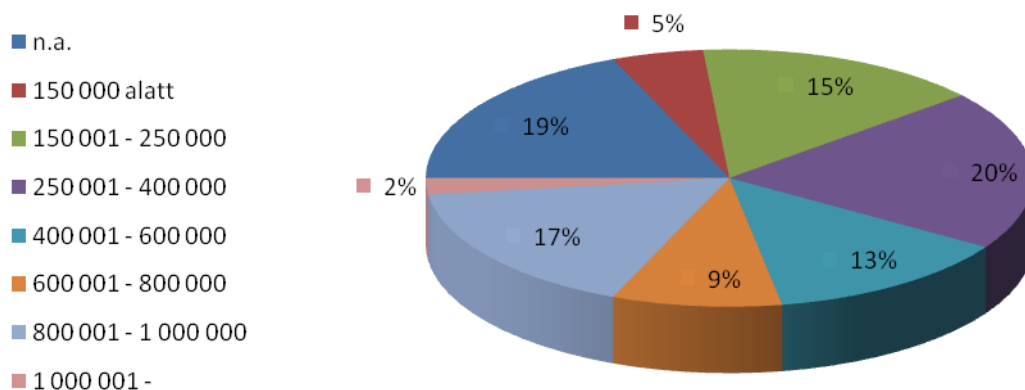
Iparág



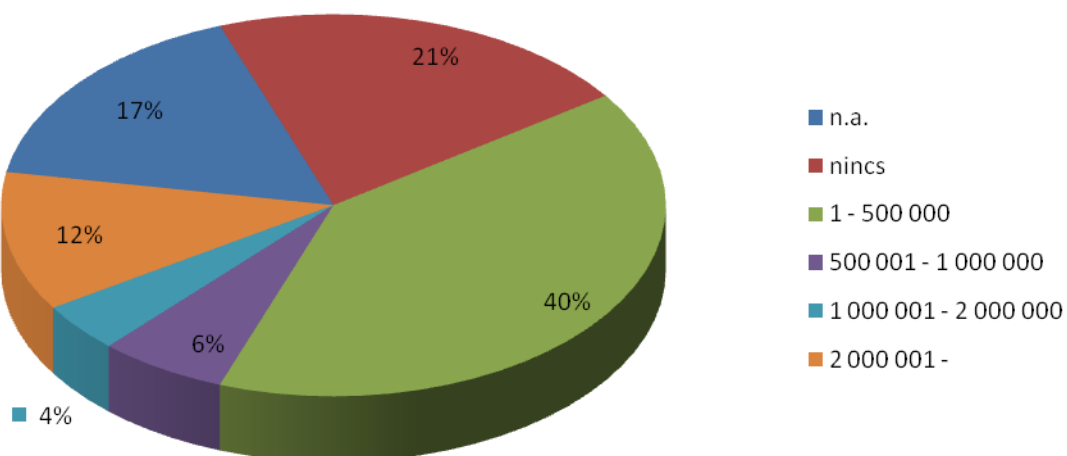
Munka Terület szerint



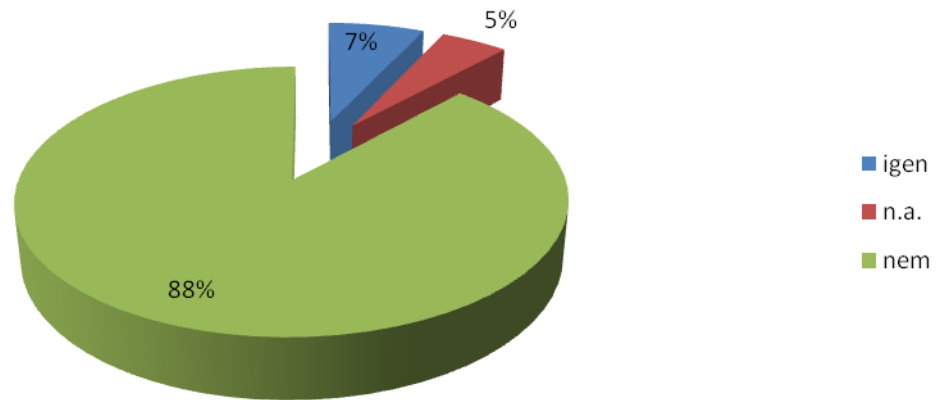
Bruttó havi fizetés



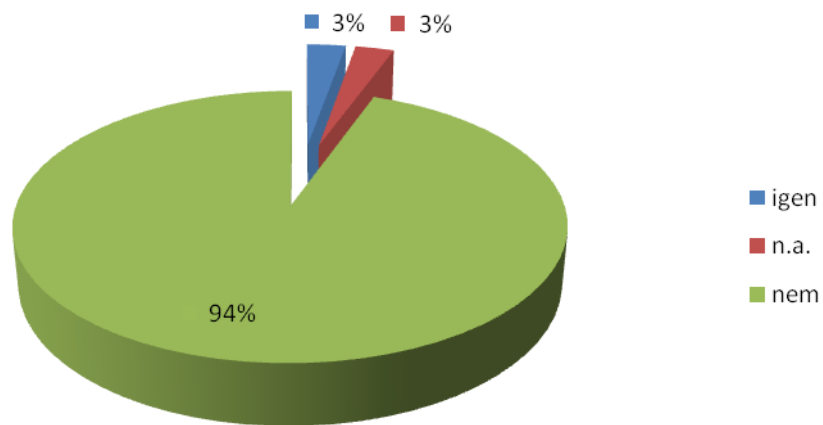
Béren kívüli juttatás (éves, Ft)



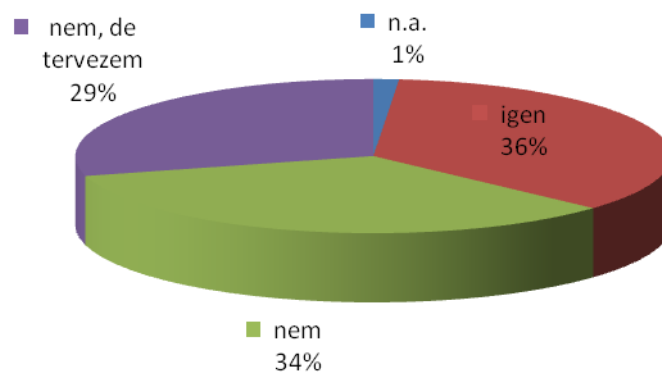
Felsőfokú tanulmányok az IBS előtt



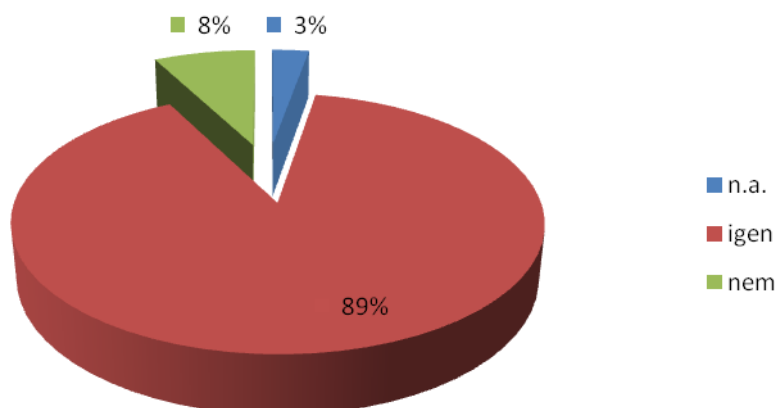
Felsőfokú tanulmányok az IBS alatt



Felsőfokú tanulmányok az IBS után



Újra az IBS-t választaná



Mennyire érzed felhasználhatónak a főiskolán tanultakat a munkádban?

